

Ketentuan Remedi:

1. Konsep remedi adalah memperbaiki nilai dengan **ujian tambahan** atau **tugas tambahan (Kebijakan Dosen)**
2. Nilai yang dapat di remedi: **C-, D, E**
3. Maksimal nilai akhir setelah remedi adalah **C**
4. Nilai akhir **"-"** tidak bisa diremedi
5. Remedi diberikan oleh dosen pengampu MK bersangkutan, dosen memberikan tanda **"R"** untuk mahasiswa yang remedi
6. Remedi dijadwalkan 1 minggu setelah periode UAS selesai (**jadwal remedi sama seperti jadwal kuliah**)
7. **Pendaftaran Remedi:**
 - a. Mahasiswa bisa mendaftar remedi **setelah nilai keluar (checklist di samping nilai)**
 - b. Biaya Remedi per mata kuliah adalah **Rp 150.000 (seratus lima puluh ribu)**
 - c. **Pendaftaran remedi maksimal 1 hari sebelum jadwal Mata Kuliah yang diremedi. (Pukul 23.59 WIB)**
8. **Pelaksanaan Remedi:**
 - a. **Senin, 19 Juni 2023 s/d Jumat, 23 Juni 2023**
 - b. **Pelaksanaan remedi onsite** sesuai jadwal kuliah Sem. II, T.A. 2022/2023 (ruang dan jam kuliah sama)
9. **Jika ada yang perlu dikonfirmasi silakan menghubungi:**
Bambang S. Wibowo, S.E., M.M (Kepala Bagian Akademik & TI)
GPS 106 | (085 72 8888317)

Dr. Julianto Agung Saputro, S.E., S.Kom., M.Si., Ak., CA.

Wakil Ketua I

Langkah-langkah pendaftaran:


1. Login ke web: www.stieykpn.ac.id, nilai akhir mata kuliah semester berjalan akan ditampilkan di halaman “muka” seperti pada gambar di bawah ini.

Jadwal

Matakuliah	GRP	SENIN							SELASA							RABU							KAMIS							JUMAT							SABTU				NILAI/REMEDI			
		1	2	3	4	5	6	7	8	1	2	3	4	5	6	7	8	1	2	3	4	5	6	7	8	1	2	3	4	5	6	7	8	1	2	3	4	1	2	3	4			
Analisis Laporan Keuangan	A1																																											
Pengauditan II	A1																																											
Basis Data Pengantar	A1																																							<input type="checkbox"/> E				
Ekonomi Pengantar	F1																																											
Statistika II	A1																																											
Manajemen Keuangan Bisnis	A1																																											
Penganggaran	A1																																											
Praktikum Pengauditan	A1																																											
Praktikum Statistik	A1																																											

Semester Ganjil Sesi 1 07.00 - 09.30 WIB Sesi 2 09.45 - 12.15 WIB Sesi 3 12.45 - 15.15 WIB Sesi 4 15.30 - 18.00 WIB

Ambil Remedi




2. Klik nilai mata kuliah yang akan diremedikan (**boleh lebih dari satu**) → kemudian klik **“Ambil Remedi”**

Jadwal

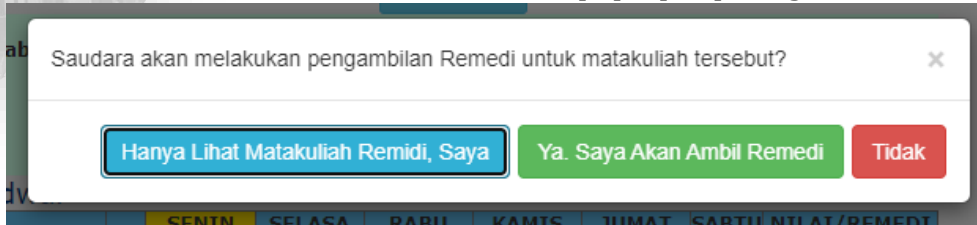
Matakuliah	GRP	SENIN							SELASA							RABU							KAMIS							JUMAT							SABTU				NILAI/REMEDI			
		1	2	3	4	5	6	7	8	1	2	3	4	5	6	7	8	1	2	3	4	5	6	7	8	1	2	3	4	5	6	7	8	1	2	3	4	1	2	3	4			
Analisis Laporan Keuangan	A1																																											
Pengauditan II	A1																																											
Basis Data Pengantar	A1																																							<input checked="" type="checkbox"/> E				
Ekonomi Pengantar	F1																																											
Statistika II	A1																																											
Manajemen Keuangan Bisnis	A1																																											
Penganggaran	A1																																											
Praktikum Pengauditan	A1																																											
Praktikum Statistik	A1																																											

Semester Ganjil Sesi 1 07.00 - 09.30 WIB Sesi 2 09.45 - 12.15 WIB Sesi 3 12.45 - 15.15 WIB Sesi 4 15.30 - 18.00 WIB

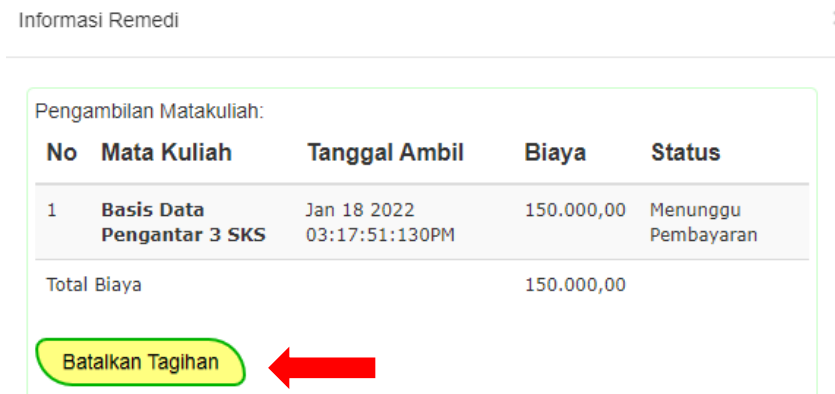
Ambil Remedi



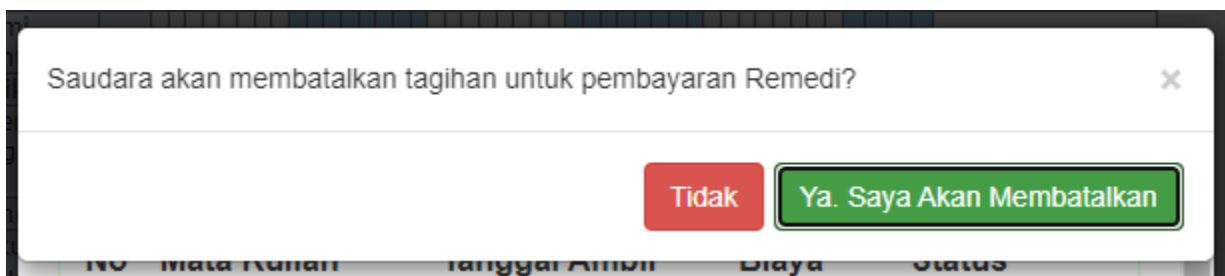
3. Setelah klik “Ambil Remedi” akan muncul pop-up seperti gambar di bawah ini:



4. Jika mahasiswa setuju untuk mengambil remedi, klik **“Ya. Saya Akan Ambil Remedi”** dan tampilan akan seperti di bawah ini: (tagihan remedi)



5. Mahasiswa melanjutkan membayar remedi dengan **Virtual Account** yang biasa digunakan untuk pembayaran. **(Kode VA dapat dilihat pada bagian bawah tagihan)**
6. Setelah selesai melakukan pembayaran, mahasiswa terdaftar sebagai peserta remedi dan selanjutnya menunggu informasi dari dosen pengampu
7. Mahasiswa dapat membatalkan tagihan remedi tersebut dengan cara klik **“Batalkan Tagihan”** dan tampilan akan seperti di bawah ini:



Catatan:

- Pembatalan remedi bisa dilakukan selama belum melakukan pembayaran (**tombol batal berwarna kuning**)
- Apabila sudah terjadi pembayaran (tombol batal berwarna merah) → **Tidak bisa melakukan pembatalan**