


SEKOLAH TINGGI ILMU EKONOMI YKPN YOGYAKARTA
KETENTUAN SEMESTER ANTARA
TAHUN AKADEMIK 2020/2021 (kode: 2020-3)

Berikut ini informasi ketentuan Semester Antara 2020-3 TA. 2020/2021:

No.	Kegiatan	Waktu/Keterangan																														
1.	Dasar Hukum Pelaksanaan Semester Antara	(1) Permendikbud No.3 tahun 2020; (2) SK Ketua No. 558/STIE/Ketua/IX/2019, tentang Penyelenggaraan Semester Antara																														
2.	Sifat Semester Antara	Tidak wajib																														
3.	Pendaftaran Rencana Studi Semester Antara 20203 (baca *)	19-23 Juli 2021 (Konfirmasi PRS Antara 23 Juli 2021)																														
4.	Waktu Pelaksanaan	a. 26 Juli 2021 sampai 21 September 2021 b. Lama waktu 8 minggu atau 16 kali pertemuan c. 14 kali pertemuan kuliah dan 2 kali ujian.																														
5.	Mata kuliah dan beban studi	a. Mata kuliah baru (telah memenuhi prasyarat) atau mata kuliah mengulang. b. Mahasiswa yang akan yudisium pada semester 2 TA. 2020/2021 tidak boleh mengambil mata kuliah baru c. Maksimal 9 SKS atau setara 3 mata kuliah dan tanpa syarat Indeks Prestasi (kumulatif atau semester).																														
6.	Syarat	a. Terdaftar sebagai mahasiswa aktif pada semester genap. b. Membayar SPP semester antara c. Melakukan pendaftaran rencana studi (PRS) semester antara.																														
7.	Biaya kuliah	Biaya variabel																														
8.	Perkuliah dan ujian	Kuliah <i>Online</i> dan Ujian <i>Online</i>																														
9.	Sesi Kuliah per hari	<table style="width: 100%; border-collapse: collapse;"> <thead> <tr> <th style="text-align: left;"><u>Senin - Kamis (WIB)</u></th> <th style="text-align: left;"><u>Jumat</u></th> <th style="text-align: left;"><u>Sabtu</u></th> </tr> </thead> <tbody> <tr> <td><i>Sesi 1: 07.00 - 09.30</i></td> <td><i>07.00 - 09.30</i></td> <td><i>07.00 - 09.30</i></td> </tr> <tr> <td><i>Sesi 2: 09.45 - 12.15</i></td> <td style="text-align: center;">-</td> <td><i>09.45 - 12.15</i></td> </tr> <tr> <td><i>Sesi 3: 12.45 - 15.15</i></td> <td style="text-align: center;">-</td> <td style="text-align: center;">-</td> </tr> <tr> <td><i>Sesi 4: 15.30 - 18.00</i></td> <td><i>15.30 - 18.00</i></td> <td style="text-align: center;">-</td> </tr> </tbody> </table>	<u>Senin - Kamis (WIB)</u>	<u>Jumat</u>	<u>Sabtu</u>	<i>Sesi 1: 07.00 - 09.30</i>	<i>07.00 - 09.30</i>	<i>07.00 - 09.30</i>	<i>Sesi 2: 09.45 - 12.15</i>	-	<i>09.45 - 12.15</i>	<i>Sesi 3: 12.45 - 15.15</i>	-	-	<i>Sesi 4: 15.30 - 18.00</i>	<i>15.30 - 18.00</i>	-															
<u>Senin - Kamis (WIB)</u>	<u>Jumat</u>	<u>Sabtu</u>																														
<i>Sesi 1: 07.00 - 09.30</i>	<i>07.00 - 09.30</i>	<i>07.00 - 09.30</i>																														
<i>Sesi 2: 09.45 - 12.15</i>	-	<i>09.45 - 12.15</i>																														
<i>Sesi 3: 12.45 - 15.15</i>	-	-																														
<i>Sesi 4: 15.30 - 18.00</i>	<i>15.30 - 18.00</i>	-																														
10.	Nilai Tertinggi	A																														
11.	Konversi Nilai Akhir Angka menjadi Huruf Mutu:	<table style="width: 100%; border-collapse: collapse;"> <thead> <tr> <th style="text-align: left;"><u>Kisaran Nilai</u></th> <th style="text-align: left;"><u>Huruf Mutu</u></th> <th style="text-align: left;"><u>Angka Mutu</u></th> </tr> </thead> <tbody> <tr> <td>81,00 - 100,0</td> <td>A</td> <td>4,00</td> </tr> <tr> <td>78,00 - 80,99</td> <td>A-</td> <td>3,67</td> </tr> <tr> <td>74,00 - 77,99</td> <td>B+</td> <td>3,33</td> </tr> <tr> <td>70,00 - 73,99</td> <td>B</td> <td>3,00</td> </tr> <tr> <td>66,00 - 69,99</td> <td>B-</td> <td>2,67</td> </tr> <tr> <td>60,00 - 65,99</td> <td>C+</td> <td>2,33</td> </tr> <tr> <td>40,00 - 59,99</td> <td>C</td> <td>2,00</td> </tr> <tr> <td>20,00 - 39,99</td> <td>D</td> <td>1,00</td> </tr> <tr> <td>0,00 - 19,99</td> <td>E</td> <td>0,00</td> </tr> </tbody> </table>	<u>Kisaran Nilai</u>	<u>Huruf Mutu</u>	<u>Angka Mutu</u>	81,00 - 100,0	A	4,00	78,00 - 80,99	A-	3,67	74,00 - 77,99	B+	3,33	70,00 - 73,99	B	3,00	66,00 - 69,99	B-	2,67	60,00 - 65,99	C+	2,33	40,00 - 59,99	C	2,00	20,00 - 39,99	D	1,00	0,00 - 19,99	E	0,00
<u>Kisaran Nilai</u>	<u>Huruf Mutu</u>	<u>Angka Mutu</u>																														
81,00 - 100,0	A	4,00																														
78,00 - 80,99	A-	3,67																														
74,00 - 77,99	B+	3,33																														
70,00 - 73,99	B	3,00																														
66,00 - 69,99	B-	2,67																														
60,00 - 65,99	C+	2,33																														
40,00 - 59,99	C	2,00																														
20,00 - 39,99	D	1,00																														
0,00 - 19,99	E	0,00																														
12.	Jumlah SKS yang dapat diambil pada Semester 1 TA. 2021/2022	Berdasar Indeks Prestasi Semester 2 (IPS-2) TA. 2020/2021 atau IPS semester terakhir aktif.																														
13.	Prosedur Pendaftaran Semester Antara (Pendaftaran dimulai saat Jadwal Semester Antara di Upload)	a. Mencermati laporan perkembangan studi b. Membaca jadwal semester antara di website STIE YKPN c. Menentukan mata kuliah yang akan diambil d. Membayar SPP semester antara melalui <i>virtual account</i> (VA) e. Melakukan pendaftaran semester antara 20203 melalui sistem PRS online. f. Mata kuliah yang sudah didaftar tidak bisa dibatalkan atau diganti, tapi bisa ditambah.																														

Sleman, 16 Juli 2021
 Wakil Ketua Bidang akademik

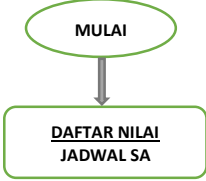



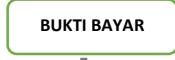



Dr. Efraim F. Giri, M.Si., Ak. CA.


PROSEDUR PENDAFTARAN SEMESTER ANTARA 2020-3 *)

1. Mencermati laporan perkembangan studi Semester 2 TA. 2020/2021
2. Membaca jadwal semester antara di website STIE YKPN: www.stieykpn.ac.id
3. Menentukan mata kuliah yang akan diambil di semester antara (maks. 9 sks)
4. Membayar SPP Variable di bank: Jumlah SKS x Tarif SPP Var per SKS melalui virtual account (VA).
5. Melakukan pendaftaran semester antara 2020-3 melalui sistem PRS online.

Diagram Alir Pendaftaran Semester Antara 2020-3:

Aktivitas	Prodi (Informasi Akademik)	Mahasiswa	Bank
1. Menayangkan nilai, Laporan Perkembangan Studi (LPS) dan jadwal semester antara (SA)			
2. Mencermati nilai LPS			
3. Membaca jadwal semester antara			
4. Menentukan mata kuliah di semester antara			
5. Membayar biaya Semester Antara melalui Virtual Account (VA)			
6. Pendaftaran mata kuliah Semester Antara: a) Dimulai saat jadwal di Upload b) Tidak bisa dibatalkan/ diganti			

Sleman, 16 Juli 2021
Wakil Ketua Bidang akademik



Dr. Efraim F. Giri, M.Si., Ak. CA.